

## NO. 8

## フォトハンター

## 1 ねらい

- ・自然ふれあい館にあるものの一部を写した写真を探してグループの協力性を養うと共に、自然の中で普段とは違った視点でものを見る目を養う。
- ・得点を競い合うゲーム性の強い活動を通して、チームの協調性を高めると共に、判断力を養う。

## 2 活動の計画

- (1) 活動期間 4～11月  
 (2) 所要時間 30分・1時間・1時間半・2時間の4コース  
 (3) グループ編成 1グループ4名程度  
 (4) 活動場所 自然ふれあい館敷地内(対象:屋外 ※立ち入り禁止区域を除く)  
 (5) 集合場所 つどいの広場, 西玄関前等(雨天時は屋内でも可)  
 (6) 準備物

〔自然ふれあい館〕				〔利用団体〕	
・地図	・問題用紙	・バインダー	・解答	・筆記用具	・時計
				・採点用の赤ペン	

## (7) 活動内容

グループ毎に一斉にスタートし、制限時間内に問題用紙にある写真がどこにあるかを探します。見つけた場所は地図に書き込みます。野外炊事場エリア、つどいの広場エリア、テントサイトエリア、3つのエリアがあります。

- \* 30分コース・・・1つのエリアを選択します。
- \* 1時間コース・・・2つのエリアを選択します。
- \* 1時間半コース・・・3つのエリア全てを使います。
- \* 2時間コース・・・「全エリアバージョン」の問題用紙を使います。

## 3 活動上の留意点

- ・グループでまとまって行動し、他のグループの迷惑にならないよう行動します。
  - ・階段・坂道等は、十分気をつけて歩き、走らないようにしましょう。
  - ・がけ等の危険な場所・整備してある芝生等は、入らないようにしましょう。
- 指導者は立哨または巡回し、安全確認や事故発生時の連絡と応急処置にあたってください。

## 4 展開例

区分	活動内容	備考
説明 (5分～ 10分)	1 ねらいや概要の説明 2 地図と問題用紙等の配布 3 記入方法の説明・安全面の注意等	・集合場所にグループ毎に集合 ・筆記用具の確認
活動 (20分～ 90分)	1 一斉にスタート 2 全部のポイントを見つけたら、または時間になったらスタートに戻る。 3 答え合わせや解答用紙の提出	・スタート前に集合時刻の確認
まとめ (5分～ 20分)	1 採点 2 結果発表等	・発表の仕方等は団体で考える。

# フォトハンター

もんだいれい  
〈問題例〉

## つといの広場エリア




1



2



3



4



5



6



7



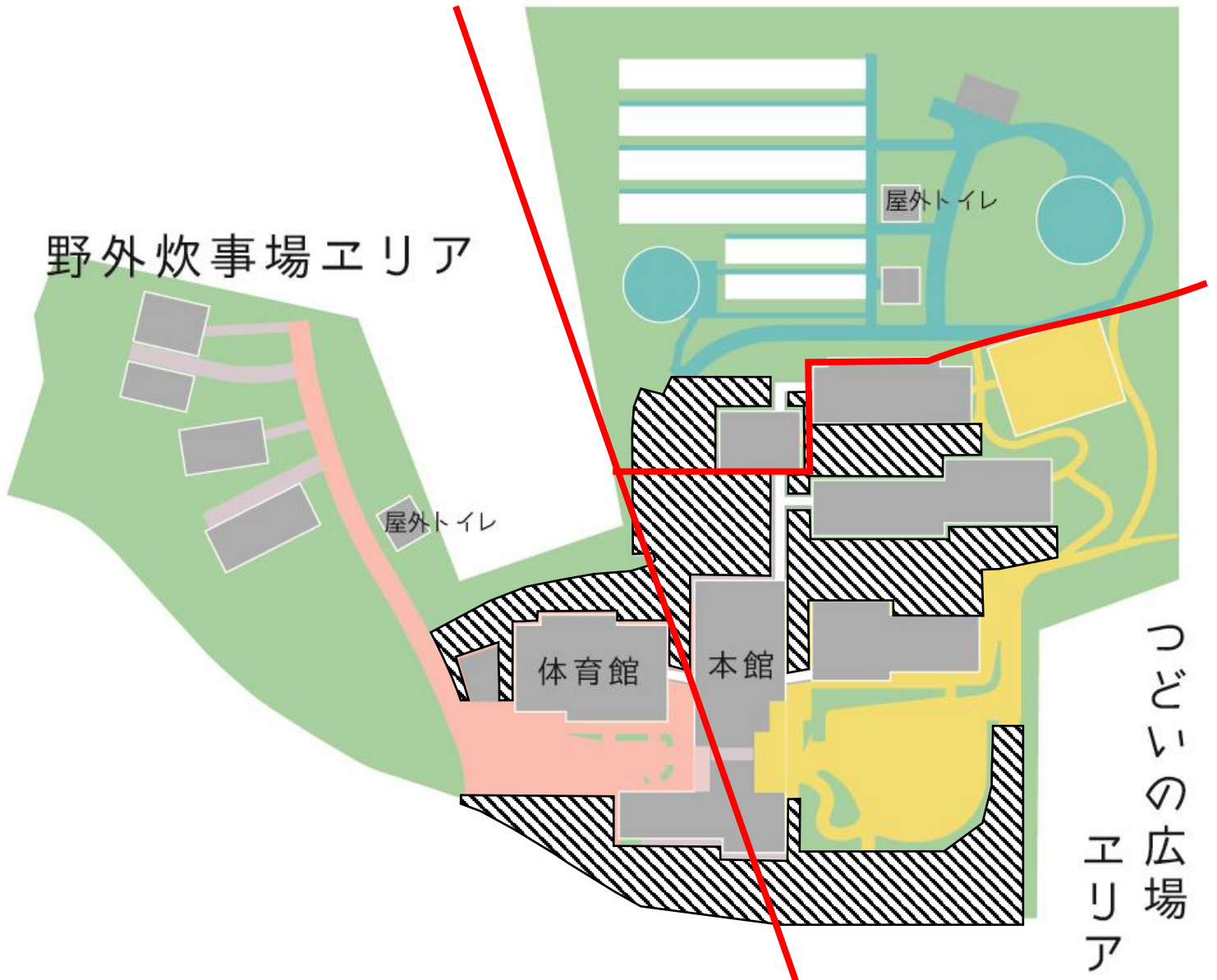
8


- はやし 林の奥には写真のポイントはあります。
- など がけ等の危険なところ、整備された芝生等には入らないようにしましょう。
- ほか 他の活動中の団体がいたら、静かに探しましょう。

# フォトハンターマップ

## テントサイトエリア

## 野外炊事場エリア



-  立ち入り禁止の場所です。
- 林の奥には写真のポイントはありません。
- かけ等の危険なところ、整備された芝生等はいらないようにしましょう。
- 他に活動中の団体がいたら、静かに探しましょう。