

《屋内活動》

NO. 31

館内フォトハンター

1 ねらい

- ・自然ふれあい館内の一部を写した写真を探して館内を探検しグループの協力性を養うと共に、普段とは違った視点でものを見る目を養う。
- ・得点を競い合うゲーム性の強い活動を通して、チームの協調性を高めると共に、判断力を養う。

2 活動の計画

- (1) 活動期間 通年
- (2) 所要時間 1時間30分程度
- (3) グループ編成 1グループ4名程度
- (4) 活動場所 コース：館内通路全域（館内のホール内や宿泊室内を除く）
- (5) 集合場所 体育館，多目的ホール，研修室等
- (6) 準備物

〔自然ふれあい館〕				〔利用団体〕	
・地図	・問題用紙	・バインダー	・解答	・筆記用具	・時計
				・採点用の赤ペン	

(7) 活動内容

- ・グループ毎に一斉にスタートし、制限時間内に問題用紙にある写真がどこにあるかを探します。見つけた場所は地図に書き込みます。

3 活動上の留意点

- ・グループでまとまって行動し、他のグループの迷惑にならないよう行動します。
- ・階段等の危険な場所は、十分気をつけて歩き、廊下は走らないようにしましょう。

4 展開例

区分	活動内容	備考
説明 (10分)	1 ねらいや概要の説明 2 地図と問題用紙等の配布 3 記入方法の説明・安全面の注意	・集合場所にグループ毎に集合 ・筆記用具の確認
活動 (60分)	1 一斉にスタート 2 全部のポイントを見つけたら、または時間になったらスタートに戻る。 3 答え合わせや解答用紙の提出	・スタート前に集合時間の確認
まとめ (20分)	1 採点 2 結果発表等	・発表の仕方等は団体で考える。

館内フォトハンター

《問題例》



①



②



③



④



⑤



⑥



⑦



⑧

・館内探検中に、扉を開けることはありません。

(体育館、多目的ホール、研修室、お部屋、トイレの中などにはありません。)

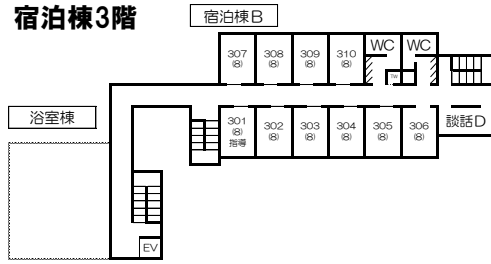
・活動中は、静かに探しましょう。



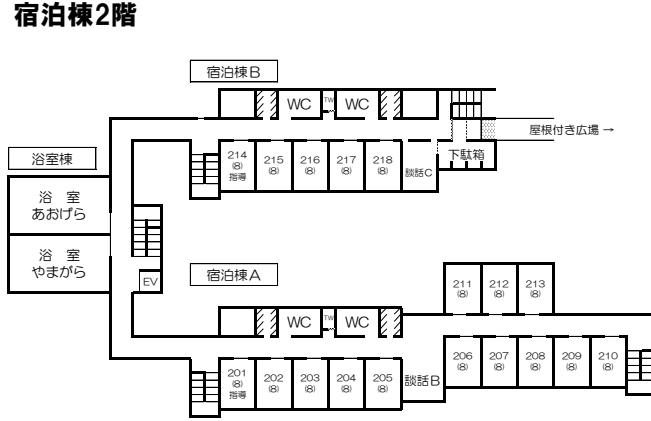
館内フォトハンター

《地図》

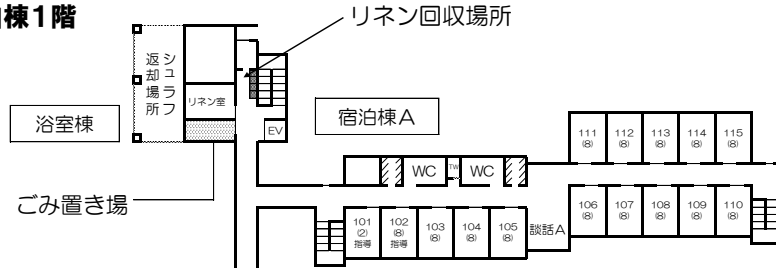
宿泊棟3階



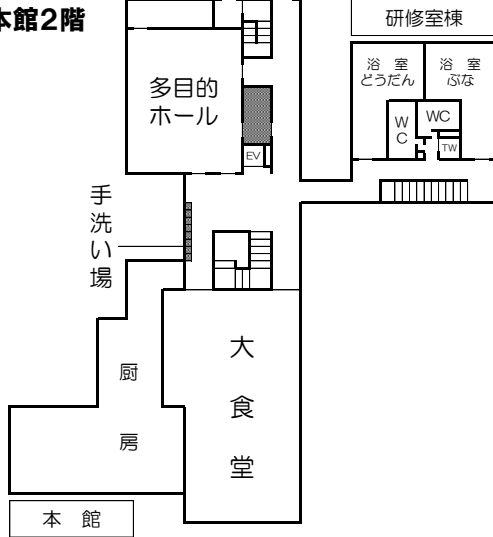
宿泊棟2階



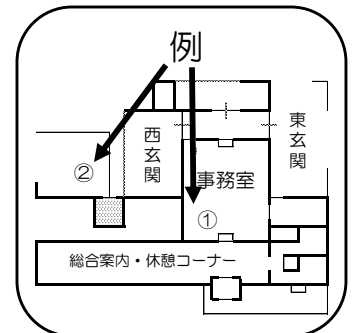
宿泊棟1階



本館2階



《記入方法》
 写真のポイントを見つけたら、例のように番号を書き入れよう！



本館1階

