

NO. 31

館内フォトハンター

1 ねらい

- ・ふれあい館内の一部を写した写真を探して館内を探検し、グループの協力性を養うと共に普段とは違った視点でものを見る目を養う。
- ・得点を競い合うゲーム性の強い活動を通して、チームの協調性を高めると共に判断力を養う。

2 活動の計画

- (1) 活動期間 通年
- (2) 所要時間 1時間30分程度
- (3) グループ編成 1グループ4名程度
- (4) 活動場所 コース：館内通路全域（館内のホール内や宿泊室内を除く）
- (5) 集合場所 体育館，多目的ホール，研修室等
- (6) 準備物

[自然ふれあい館]	[利用団体]
<ul style="list-style-type: none"> ・地図 ・問題用紙 ・バインダー ・解答 	<ul style="list-style-type: none"> ・筆記用具 ・採点用の赤ペン

(7) 活動内容

- ・グループ毎に一斉にスタートし、制限時間内に問題用紙にある写真がどこにあるかを探し、それぞれ見つけた場所を地図に書き込みます。

3 活動上の留意点

- ・グループでまとまって行動し、他のグループの迷惑にならないよう行動します。
- ・階段など危険な場所は、十分気をつけて歩き、廊下は走らないようにしましょう。

4 展開例

区分	活動内容	備考
説明 (10分)	1 ねらいや概要の説明。地図と問題用紙等の配布，記入方法の説明。安全面の注意。	<ul style="list-style-type: none"> ・集合場所にグループ毎に集合。 ・筆記用具確認。
活動 (60分)	<ul style="list-style-type: none"> 1 一斉にスタート。 2 全部のポイントを見つけたら，または時間になったらスタートに戻る。 3 答え合わせや解答用紙の提出。 	<ul style="list-style-type: none"> ・スタート時に，集合時間を確認。
まとめ (20分)	<ul style="list-style-type: none"> 1 採点。 2 結果発表等。 	<ul style="list-style-type: none"> ・発表の仕方などは団体で考える。

館内フォトハンター

《問題用紙》



1



2



3



4



5



6



7



8



9



10



11



12



13



14



15



16



17



18



19



20

・館内の探検中に、扉を開けることはありません。

(体育館、多目的ホール、研修室、お部屋、トイレの中などにはありません。)

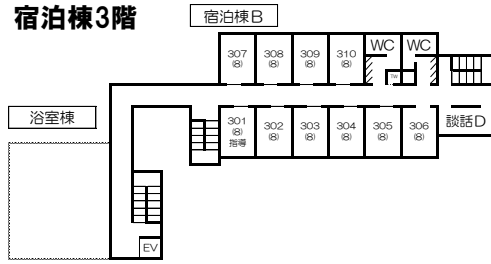
・活動中の団体がいましたら、静かに探しましょう。



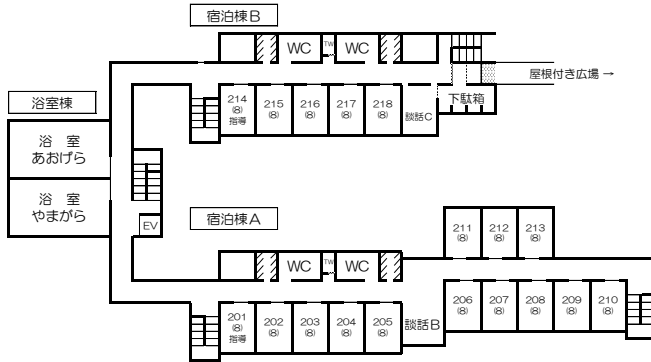
館内フォトハンター

《地図》

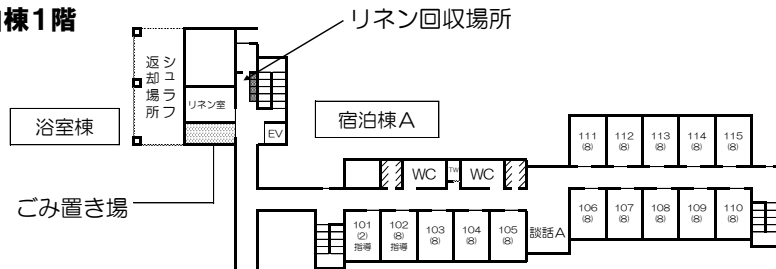
宿泊棟3階



宿泊棟2階



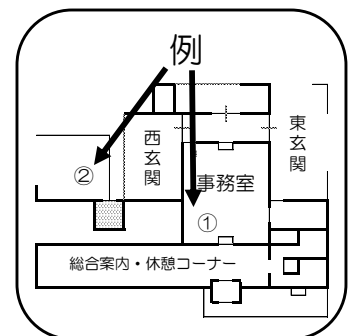
宿泊棟1階



本館2階



《記入方法》
 写真のポイントを見つけたら、例のように番号を書き入れよう！



本館1階

