

NO. 30	館内オリエンテーリング
--------	-------------

1 ねらい

館内の各ポイントに提示された問題をグループで協力して解き、施設周辺の自然環境等への興味関心を高める。

2 活動の計画

- (1) 活動期間                   ・虫編：通年  
                                  ・冬編：12月～3月
- (2) 所要時間                 1時間30分程度
- (3) グループ編成           1グループ6名程度（多くても10名以内）
- (4) 活動場所               館内通路全域（体育館，多目的ホール，研修室，宿泊室内を除く）
- (5) 集合場所               体育館，多目的ホール，研修室等
- (6) 準備物

〔自然ふれあい館〕	〔利用団体〕
<ul style="list-style-type: none"> <li>・地図   ・解答用紙   ・バインダー</li> <li>・問題   ・解答</li> </ul>	<ul style="list-style-type: none"> <li>・筆記用具</li> <li>・採点用の赤ペン</li> <li>*自作の問題を用意してもよい。</li> </ul>

3 活動上の留意点

- ・館内は走らないように注意してください。
- ・活動中はグループでまとまって行動し、他の利用団体の迷惑にならないようにします。
- ・時間差をつけてスタートをするとよいです。その場合は、スタート前やゴール後の待ち時間を各団体で工夫してください。
- ・ポイントで複数グループが重なった場合は順番をまもり、待ち時間をグループの相談時間にするなど、周辺場所を生かして活動します。

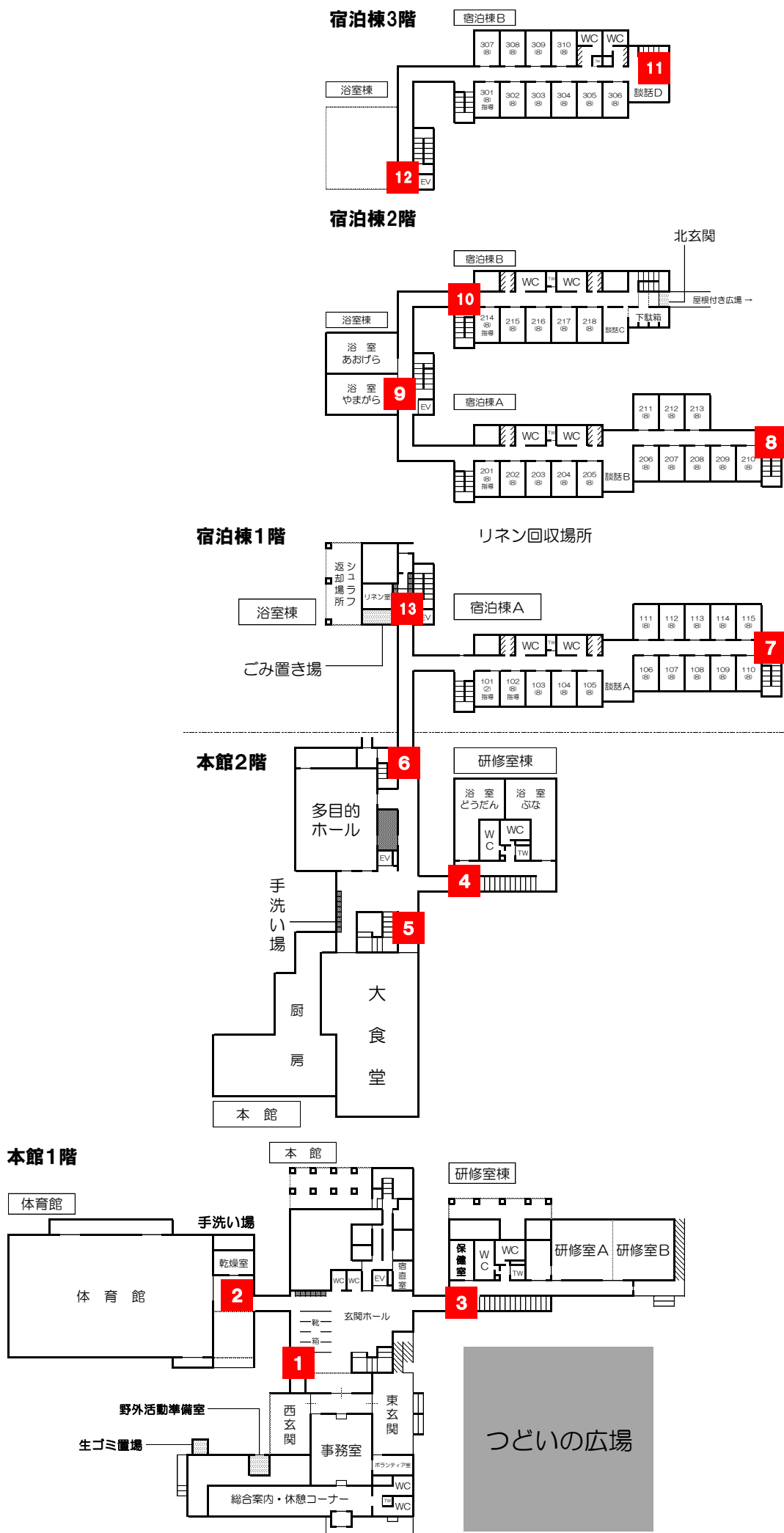
4 展開例

区 分	活 動 内 容	備 考
説 明 (10分)	1 ねらいや概要の説明。 2 地図と解答用紙等の配布と記入方法の説明。 安全面の注意。	<ul style="list-style-type: none"> <li>・グループごとに集合する</li> <li>・筆記用具確認</li> </ul>
活 動 (50分)	1 解答用紙に必要事項を記入し、グループ毎にスタート。(場合によっては時間差をつける) 2 全ポイントを通過、または時間になったら集合場所に戻る。 3 答え合わせや解答用紙の提出	<ul style="list-style-type: none"> <li>・スタート時，ゴール時に解答用紙に時刻を記入</li> </ul>
ま と め (20分)	1 採点 2 発表 等	<ul style="list-style-type: none"> <li>・発表の仕方などは団体で考える。</li> </ul>

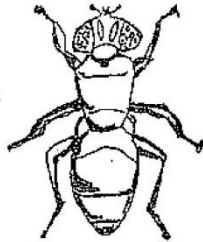


# 館内オリエンテーリング

## 虫編



館内（かんない）オリエンテーリング <虫編> 解答用紙


1			
2			
3			
4			
5			
6			
7			
8			
9			
10			
11			
12			
13			
活動した日 月 日	グループ名		
スタート 時 分	かかった時間  分	ポイント	※
ゴール 時 分			



# 館内オリエンテーリングマップ

## 冬編

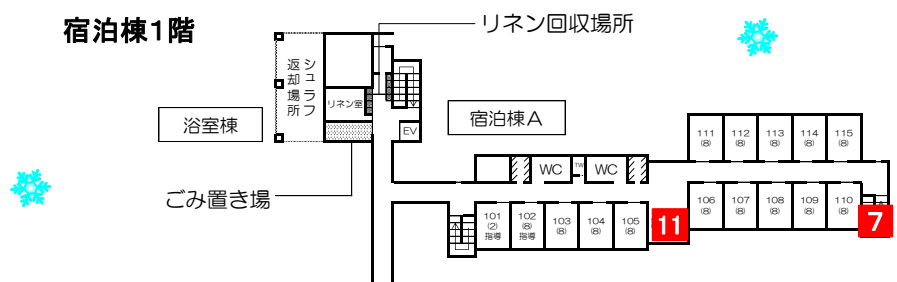
### 宿泊棟3階



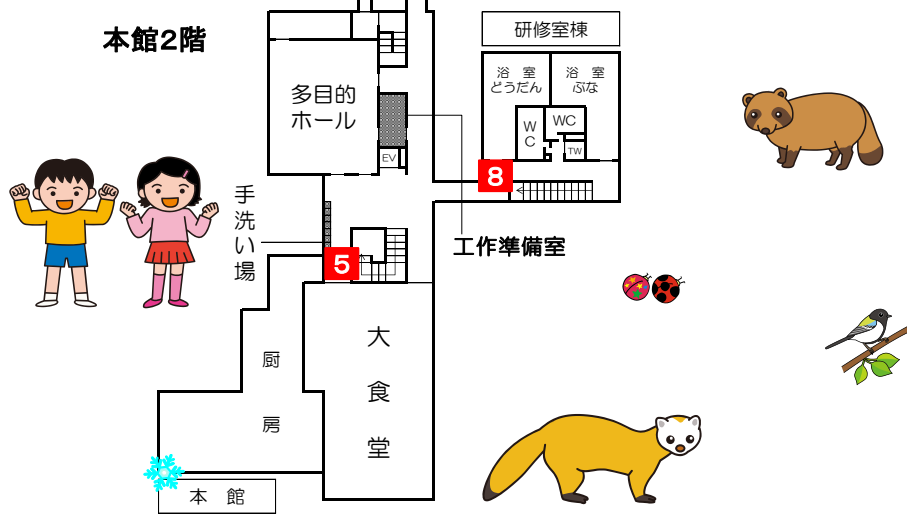
### 宿泊棟2階



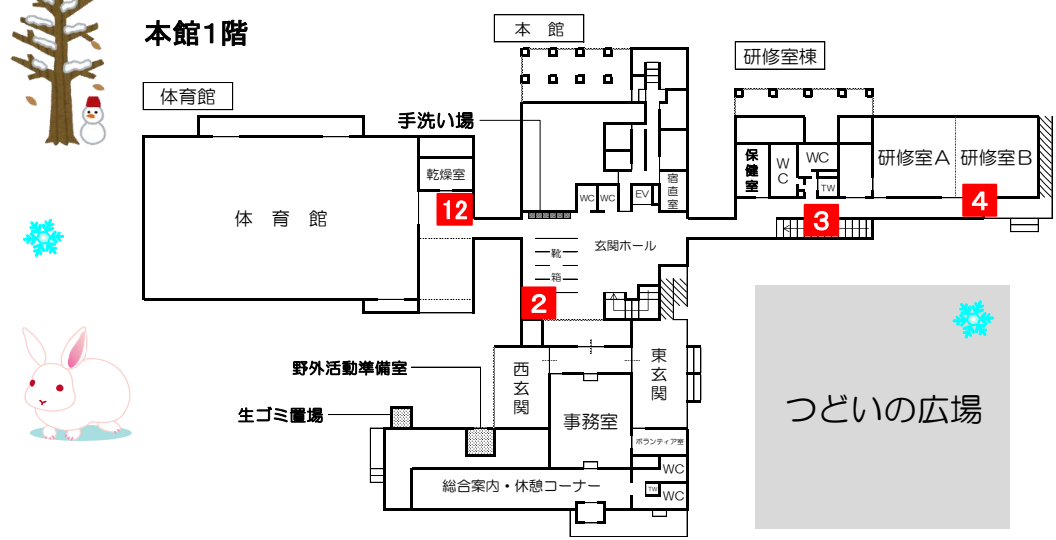
### 宿泊棟1階



### 本館2階



### 本館1階





問題を見つけて答えを書きこもう！



	解答	点数
問1		10点
問2		5点
問3		5点
問4		10点
問5		5点
問6		10点
問7		10点
問8		5点
問9		5点
問10		5点
問11		10点
問12		5点
問13		15点

グループ名

スタートした時間

かかった時間

時 分

帰ってきた時間

点数

時 分

点

